


- FR • A MONTER PAR UN ADULTE
- GB • TO BE ASSEMBLED BY AN ADULT
- IT • MONTAGGIO A CURA DI UN ADULTO
- DE • Erwachsene sollten die Montage machen
- DK • Må kun samles af voksne
- ES • EL MONTAJE DEBE SER REALIZADO POR UN ADULTO
- PT • DEVE SER MONTADO POR UM ADULTO
- NL • montage uitsluitend door volwassenen

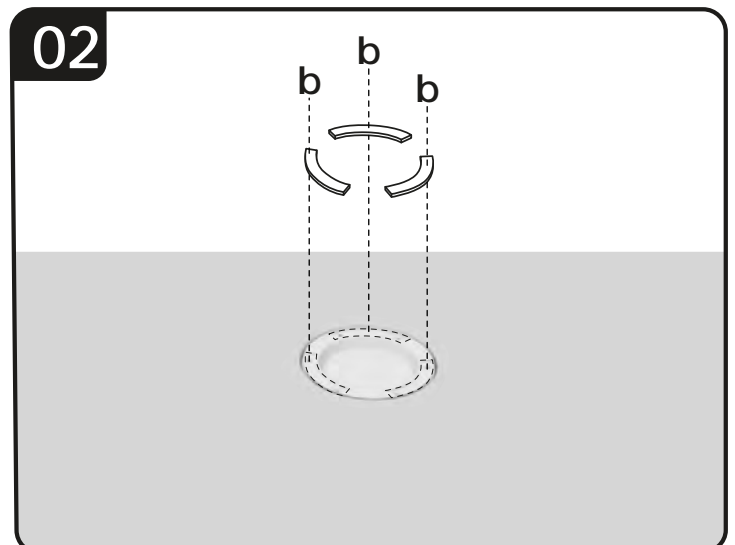
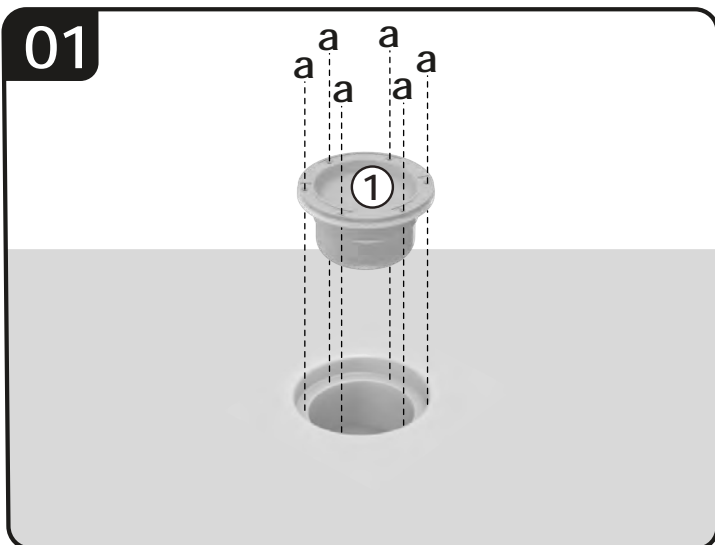



Ref. --- -64 610

COMPOSITION



ATTENTION !	+ 36months + 36 mois
	Utilisation : & Use : &




FR **Attention! Ne convient pas aux enfants de moins de 3 ans, petites pièces, danger d'étouffement.**
Une mauvaise utilisation du chargeur peut causer une électrocution.

AVERTISSEMENTS

- Attention ! Réservé à un usage familial ou aux collectivités.
- Attention ! Usage intérieur et extérieur
- Attention ! le poids de l'utilisateur doit être inférieur à 50 Kg.
- Vérifier tous les écrous et boulons et les resserrer si nécessaire.
- Nous vous demandons d'effectuer des contrôles sur votre produit à intervalles réguliers. Les éléments défectueux doivent être remplacés conformément aux instructions du fabricant.
- Pour la première utilisation, veuillez appuyer sur l'interrupteur situé en bas pour activer les fonctions. Veuillez allumer et épuiser la batterie avant de la recharger.
- Veuillez recharger la batterie au moins une fois par mois pour garantir sa durée de vie.
- Ne pas exposer la lampe et le chargeur au feu, à une température élevée ou négative.
- Ne pas immerger le produit. Ne pas utiliser à proximité d'un point d'eau tel qu'une piscine par exemple. Ne pas exposer au soleil pendant une durée prolongée.
- Utilisez la lampe en respectant les précautions d'emploi, le non-respect de ces consignes annulera la garantie. Wesco décline toute responsabilité pour les défauts causés par une utilisation incorrecte du produit.

CHARGEUR

- L'unité d'alimentation n'est pas un jouet.
- Lorsque vous nettoyez le produit avec des éléments liquides, le chargeur doit être débranché avant nettoyage.
- ATTENTION : Pour le rechargement de la batterie, utiliser uniquement l'unité d'alimentation amovible fournie avec le jouet:
Chargeur AED power Référence AED09-050GQAU-2. Equipement de classe II 
Il doit être régulièrement examiné pour vérifier qu'il n'y a pas de dommages au niveau du cordon, des fiches ou du boîtier. Dans le cas où il est endommagé, il ne doit pas être utilisé tant qu'il n'a pas été réparé.
- Ne pas utiliser le chargeur près d'une source de chaleur, ne pas l'exposer au soleil.
- Garder le chargeur hors de portée des enfants.
- Ne pas toucher le chargeur pendant la charge et le débrancher après la charge.
- Ne pas ouvrir le chargeur. Si il est défectueux, adressez-vous au service client Wesco.
- Le chargeur n'est pas étanche: ne pas l'utiliser à l'extérieur.

FONCTIONS

- Lumière colorée de haute qualité RVB 16 couleurs.
- Modes de flashes réglables, polyéthylène de haute qualité étanche et solide.

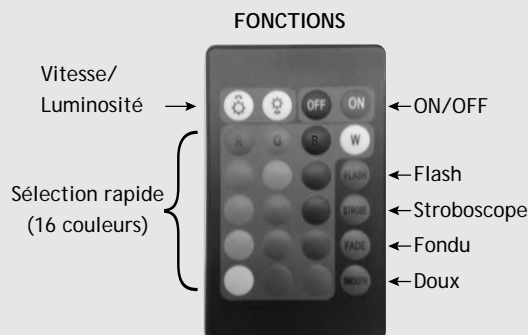
SPECIFICATIONS

- Consommation électrique: >10 W
- Entrée: Ac 100V / 240V 50/60 HZ
- Sortie: DC4.2 - 5V 1000 MA
- Batterie: lithium battery
- Modes: flash / stroboscope / fondu / doux
- Contrôle de la luminosité et de la vitesse
- Etanche/ Indice de protection: IP65
- Temps de charge: 4-6 hours / Durée de fonctionnement: 6-12 hours
- La source lumineuse contient un accumulateur non remplaçable.

INSTRUCTIONS

- Retirez le joint orange du chargeur pour brancher l'entrée pour la charge. Pour maximiser la durée de vie de la batterie, veuillez respecter les premières précautions d'utilisation.
- Après la charge, couvrez l'entrée CC avec le joint du chargeur et assurez-vous qu'il est bien fixé pour éviter toute infiltration d'eau.
- Pour mettre en marche l'appareil, appuyez sur l'interrupteur. Celui-ci démarrera au dernier mode précédemment sélectionné.
- Pour éteindre, appuyez sur l'interrupteur pendant quelques secondes.
- Le témoin lumineux de l'adaptateur est rouge lorsque la lampe est en charge. Il devient vert lorsque la batterie est entièrement chargée.

Télécommande infrarouge



- Mise sous tension en "rouge" et arrêt en "noir".
- Contrôle de la luminosité (en mode statique)
- Contrôle de la vitesse (en mode flash/ stroboscope/fondu/doux)
- Sélection rapide de 16 couleurs statiques
- Mode flash : flash 7 couleurs en continu
- Mode stroboscope : clignotement du blanc
- Mode fondu : clignotement en 7 couleurs
- Mode lisse : flux de tout le spectre de couleurs
- Batterie - 3V *


* La télécommande n'est pas étanche et ne doit pas être utilisée par les enfants. La pile peut être retirée et remplacée après avoir été épuisée.

- GB** Caution, not suitable for children under 3 years of age, small parts may cause risk of choking.
 Misuse of transformer can cause electrical shock.

WARNING

- WARNING! For group and family use.
- WARNING! To be used indoors and outdoors
- WARNING! The user's weight must be less than 50 kg.
- Check all nuts and bolts and retighten if necessary.
- We ask you to check your product at regular intervals. Defective components must be replaced in accordance with the manufacturer's instructions.
- For the first use, please press the switch at the bottom to activate the functions. Please turn on and empty the battery before recharging it.
- Make sure to load the battery at least once a month to ensure its lifespan.
- Do not expose the lamp and the charger to fire or to a high or negative temperature.
- Do not submerge the product. Do not use near to a watering place such as a pool for example. Do not expose to the sun for an extended period of time.
- Use the lamp following the precaution for use, failure to follow these instructions will void the warranty. Wesco accepts no responsibility for defects caused by incorrect use of the product.

CHARGER

- Power supply is not a toy.
- When cleaned with liquids, the toys are to be disconnected from the transformer before cleaning.
- WARNING: To recharge the battery, only use the removable power supply unit supplied with the toy:
 AED power charger Reference AED09-050GQAU-2. Class II equipment. 
 It must be regularly examined to check if there is no damage to the cord, the plug or the case. In case of damage, do not use it until it has been repaired.
- Do not use the charger near a heating source, do not expose to the sun.
- Keep the charger out of childrens reach.
- Do not touch the charger while charging and unplug it after charging.
- Do not open the charger. If defective, contact WESCO customer service.
- The charger is not waterproof: do not use outside.

FUNCTIONS

- High quality RGB 16 colours colorful light.
- Adjustable flash modes, waterproof and strong high quality polyethylene.

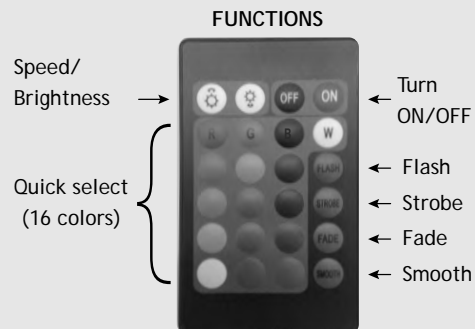
SPECIFICATIONS

- Power consumption: >10 W
- In: Ac 100V / 240V 50/60 HZ
- Out: DC4.2 - 5V 1000 MA
- Battery: Lithium battery
- Modes: flash / stroboscope / shading / light
- Light and speed control
- Waterproof/ Protection rating: IP65
- Charging time: 4-6 hours / Running time: 6-12 hours
- The light source include a non replaceable accumulator.

INSTRUCTIONS

- Remove the orange seal of the charger to plug the input to the charge. To optimise the battery lifespan, please follow the first precaution for use
- After charging, cover the CC input with the charger seal and make sure it is perfectly fastened to avoid any water infiltration.
- To turn on the device, press the switch. It will boot into the last previously selected mode.
- To turn off, press the switch for a couple of seconds.
- The indicator light is red when the light is in charge. It turns green once the battery is fully loaded.

IR Remote control



- Power-ON in "Red" and OFF in "Black"
- Brightness control (in static mode)
- Speed control (in flash/strobe/fade smooth mode)
- Quick select of 16 static colors
- Flash mode: flash 7 colors continuously
- Strobe mode: blinking from white
- Fade mode: blinking with 7 colors
- Smooth mode: flow of full color spectrum
- Battery - 3V *


* Note: remote is not waterproof and not interbed for children. Battery can be removed and replaced after running out.

DE Achtung, nicht für Kinder unter 3 Jahren geeignet, Kleinteile, Erstickungsgefahr. Der Missbrauch des Transformators kann zu einem Stromschlag führen

WARNHINWEISE

- Bei der ersten Verwendung drücken Sie bitte den Schalter an der Unterseite, um die Funktionen zu aktivieren. Bitte schalten Sie den Akku ein und leeren Sie ihn, bevor Sie ihn wieder aufladen.
- Achten Sie darauf, den Akku mindestens einmal im Monat zu laden, um seine Lebensdauer zu gewährleisten.
- Setzen Sie die Lampe und das Ladegerät keinem Feuer, hohen oder negativen Temperaturen aus.
- Verwenden Sie es nicht in der Nähe einer Wasserstelle, wie z. B. Spülbecken, Schwimmbeckens, etc. Nicht für längere Zeit der Sonne aussetzen.
- Verwenden Sie die Lampe gemäß den Vorsichtsmaßnahmen für den Gebrauch. Wenn Sie diese Anweisungen nicht befolgen, erlischt die Garantie.

LADEGERÄT

- Das Netzteil ist kein Spielzeug.
- Bei Reinigung mit Flüssigkeiten sind die Spielzeuge vor der Reinigung vom Transformator zu trennen.
- **WARNUNG:** Verwenden Sie zum Aufladen des Akkus nur das mit dem Spielzeug gelieferte abnehmbare Netzteil:
AED-Ladegerät Referenz AED09-050GQAU-2. Ausrüstung der Klasse II. 
Es muss regelmäßig überprüft werden, ob das Kabel, der Stecker oder das Gehäuse keine Beschädigungen aufweisen. Verwenden Sie es im Schadensfall nicht, bis es repariert wurde.
- Verwenden Sie das Ladegerät nicht in der Nähe einer Heizquelle, setzen Sie es nicht der Sonne aus.
- Bewahren Sie das Ladegerät außerhalb der Reichweite von Kindern auf.
- Berühren Sie das Ladegerät während des Ladevorgangs nicht und trennen Sie es nach dem Ladevorgang.
- Öffnen Sie das Ladegerät nicht. Wenden Sie sich bei einem Defekt an den WESCO-Kundendienst.
- Das Ladegerät ist nicht wasserdicht: nicht im Freien verwenden.

FUNKTIONEN

- Hochwertiges RGB 16 Farben buntes Licht
- Einstellbare Blitzmodi, wasserdichtes und starkes, hochwertiges Polyethylen.

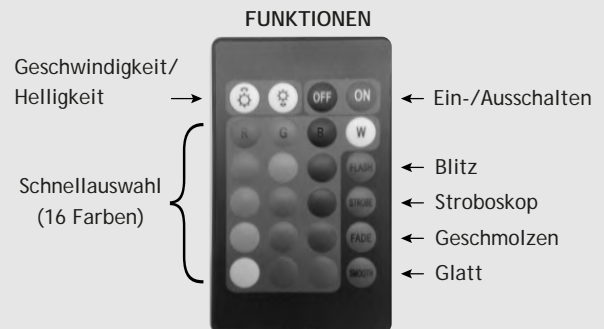
SPEZIFIKATIONEN

- Leistungsaufnahme: >10 W
- Eingang: Wechselstrom 100 V / 240 V 50/60 Hz
- Ausgang: DC4.2 - 5 V 1000 mA
- Batterie: Lithiumbatterie
- Modi: Blitz / Stroboskop / Schattierung / Licht
- Licht- und Geschwindigkeitssteuerung
- Wasserdicht/Schutzklasse: IP65
- Ladezeit: 4-6 Stunden / Laufzeit: 6-12 Stunden
- Die Lichtquelle enthält einen nicht austauschbaren Akkumulator.

ANWEISUNGEN

- Entfernen Sie das orangefarbene Siegel des Ladegeräts, um den Eingang mit dem Ladegerät zu verbinden. Um die Lebensdauer der Batterie zu optimieren, befolgen Sie bitte die ersten Vorsichtsmaßnahmen für die Verwendung.
- Decken Sie den CC-Eingang nach dem Aufladen mit dem Ladegerätsiegel ab und vergewissern Sie sich, dass es perfekt befestigt ist, um ein Eindringen von Wasser zu vermeiden.
- Um das Gerät einzuschalten, drücken Sie den Schalter. Es wird im letzten zuvor ausgewählten Modus gestartet.
- Zum Ausschalten drücken Sie den Schalter einige Sekunden lang.
- Die Kontrollleuchte ist rot, wenn das Licht geladen ist. Sie wird grün, sobald der Akku vollständig geladen ist.

IR-Fernbedienung



- Einschalten in „Rot“ und Ausschalten in „Schwarz“
- Helligkeitssteuerung (im statischen Modus)
- Geschwindigkeitssteuerung (im Blitz/Strobe/Verblissen-Glättungsmodus)
- Schnellauswahl von 16 statischen Farben
- Blitzmodus: blitzt kontinuierlich mit 7 Farben
- Stroboskopmodus: Blinken in Weiß
- Überblendmodus: Blinken mit 7 Farben
- Gleitmodus: Fluss des vollständigen Farbspektrums
- Batterie - 3V*


* Hinweis: Die Fernbedienung ist nicht wasserdicht und nicht für Kinder geeignet. Die Batterie kann nach dem Entladen entfernt und ersetzt werden.

ES **Atención. No es recomendable para niños menores de 3 años, piezas pequeñas, riesgo de asfixia. Un mal uso del cargador puede causar riesgo de electrocución**

ADVERTENCIAS

- Al utilizarla por primera vez, presione el interruptor situado en la base para activar las funciones. Se debe dejar agotada la batería antes de volver a cargarla.
- Recargar la batería al menos 1 vez al mes para garantizar su durabilidad.
- No exponer la lámpara ni el cargador al fuego, ni a temperaturas muy altas ni a temperaturas negativas.
- No sumergir el producto en líquidos. No usar cerca del agua, como por ej. una piscina. No exponer al sol durante periodos largos.
- Usar la lámpara respetando las indicaciones de uso, no respetarlas anula la garantía del producto. Wesco declina toda responsabilidad de los defectos causados por un mal uso del producto.

CARGA

- La fuente de alimentación no es un juguete.
- Cuando limpie el artículo con productos líquidos, se debe retirar el cargador antes de la limpieza.
- ATENCIÓN: Para la carga de la batería, usar únicamente la fuente de alimentación extraíble suministrada con el juguete.
Cargador de corriente DEA Referencia AED09-050GQAU-2. Equipo de clase II. 
Debe examinarse regularmente para verificar que no haya daños en el cable, los enchufes o la carcasa. En caso de que esté dañado, no debe usarse hasta que haya sido reparado.
- No usarse cerca de una fuente de calor, no exponer al sol.
- Mantenga el cargador fuera del alcance de los niños.
- No toque el cargador mientras se carga y desenchúfelo después de la carga.
- No abra el cargador. Si está defectuoso, póngase en contacto con el servicio de atención al cliente de Wesco.
- El cargador no es impermeable: no lo utilice al aire libre.

FUNCIONES

- Luz colorida RGB de 16 colores de alta calidad.
- Modos de flash ajustables, polietileno de alta calidad, sólido e impermeable.

ESPECIFICACIONES

- Consumo eléctrico: >10 W
- Entrada : Ac 100V / 240V 50/60 HZ
- Salida: DC4.2 - 5V 1000 MA
- Batería: litio
- Modos: flash / estroboscópico / fundido / suave
- Control de la intensidad y de la velocidad
- Impermeable / Índice de protección: IP65
- Tiempo de carga: 4-6 horas / Duración de la carga : 6-12 horas.
- La fuente de luz contiene una batería no reemplazable.

INSTRUCCIONES

- Retire el sello naranja del cargador para conectar la entrada de carga. Para maximizar la duración de la batería, siga las precauciones iniciales de uso.
- Después de la carga, cubra la entrada de CC con la junta del cargador y asegúrese de que esté bien sujeta para evitar cualquier entrada de agua.
- Para poner en marcha el aparato, presione el interruptor. Este se iniciará en el último modo seleccionado.
- Para apagar, presione el interruptor durante unos segundos.
- La luz indicadora del adaptador es roja cuando la lámpara se está cargando. Se vuelve verde cuando la batería está completamente cargada.

Control remoto por infrarrojos



- Encendido en "rojo" y apagado en "negro".
- Control de brillo (en modo estático).
- Control de velocidad (en modo flash/estroboscópico/fundido/ suave).
- Selección rápida de 16 colores estáticos.
- Modo flash: destello continuo de 7 colores.
- Modo estroboscópico: parpadeo en blanco.
- Modo fundido: parpadeo en 7 colores.
- Modo suave: flujo de todo el espectro de colores.
- Batería - 3V.*


* El mando a distancia no es resistente al agua y no debe ser utilizado por los niños. La batería se puede retirar y reemplazar después de haberse agotado.

PT Cuidado, não é adequado para crianças menores de 3 anos de idade, peças pequenas que podem causar risco de asfixia. Uma má utilização do carregador pode causar uma electrocução.

AVISOS!

- Tomar em atenção aos riscos dum basculamento quando a criança consegue apoiar os pés numa mesa ou noutra estrutura.
- Numa 1ª utilização queira carregar no botão em baixo para activar as funções. Queira também acender e desligar a bateria antes de a recarregar.
- Carregue a bateria pelo menos uma vez por mês para garantir a sua duração de vida.
- Não imergir o produto. Não o utilizar perto dum saída de água como por exemplo uma piscina. Não expor ao sol durante uma duração prolongada.
- Utilize a lâmpada respeitando todas as instruções, o não respeito pelas instruções anulará a garantia. A WESCO declina toda responsabilidade para qualquer coisa decorrente da utilização incorreta do produto.

CARREGADOR

- A unidade de alimentação não é um brinquedo.
- Aquando da limpeza com produtos líquidos, o carregador tem que ser desligado antes da limpeza.
- **ATENÇÃO:** Para fazer a recarga da bateria, utilize unicamente a unidade de alimentação amovível fornecida com o brinquedo:
Carregador AED power Referência AED09-050GQAU-2. Equipamento da classe II. 
Deve ser periodicamente para verificar que não há estragos (ao nível do cordão, das fichas e da caixa). No caso em que houver estragos, o produto não deve ser utilizado.
- Não pode ser exposto a uma fonte de calor, não deixar ficar ao sol.
- Guarde o carregador fora do alcance das crianças.
- Não tocar no carregador durante o processo de carregamento e desligá-lo quando estiver cheio.
- Não abrir o carregador. Se estiver com defeito queira dirigir-se ao serviço clientes WESCO.
- O carregador não é estanque: não o utilizar no exterior.

FUNÇÕES

- Luz colorida de alta qualidade RVB 16 cores.
- Modos de flashes reguláveis, polyetileno de alta qualidade estanque e sólido.

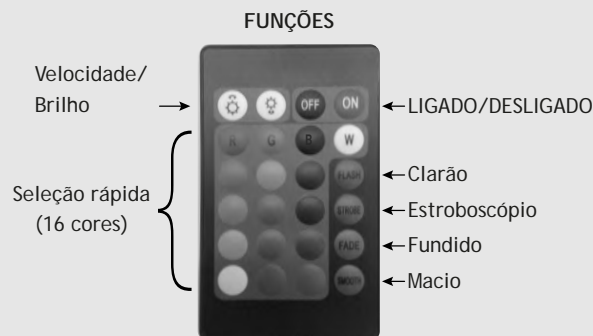
ESPECIFICAÇÕES

- Consumo elétrico: »10 W .Entrada: Ac 100V / 240V 50/60 HZ
- Saída: DC4.2 - 5V 1000 MA .Bateria: lithium battery
- Modos: flash/stroboscope/fundo/suave
- Controle da luminosidade e da velocidade
- Estanque/Índice de proteção: IP65
- Tempo de carga: 4-6 horas/Duração de funcionamento: 6-12 horas
- A fonte luminosa possui um acumulador que não dá para substituir.

INSTRUÇÕES

- Retire a junta laranja do carregador para ligar a carga. Para maximizar a duração desta bateria, queira pf respeitar as primeiras precauções de utilização.
- Depois de concluída a carga, tape a entrada CC com a junta do carregador e assegure-se que está bem fixo para evitar qualquer infiltração de água.
- Para pôr em marcha o aparelho, basta apoiar no interruptor. Este começará a funcionar no último modo previamente selecionado.
- Para desligar, apoie no botão durante alguns segundos.
- O testemunho fica vermelho, enquanto está a fazer a carga. Fica verde quando a bateria está completamente carregada.

Controle remoto infravermelho



- Ligação em "vermelho" e desligamento em "preto".
- Controle de brilho (no modo estático).
- Controle de velocidade (no modo flash/estroboscópio/suave/fundido).
- Seleção rápida de 16 cores estáticas.
- Modo flash: pisca 7 cores continuamente.
- Modo estroboscópio: pisca em branco.
- Modo fundido: pisca em 7 cores.
- Modo suave: fluxo de todo o espectro de cores.
- Bateria - 3V. *


* O controle remoto não é à prova d'água e não deve ser utilizado por crianças. A bateria pode ser removida e substituída após estar esgotada.

NL Waarschuwing: Niet geschikt voor kinderen onder de 3 jaar, kleine onderdelen, verstikkingsgevaar. Verkeerd gebruik van de lader kan een elektrische schok veroorzaken.

WAARSCHUWINGEN!

- Voor het eerste gebruik, druk op de schakelaar aan de onderkant om de functies te activeren. Schakel de batterij in en maak hem leeg voordat u hem terug oplaadt.
- Zorg ervoor dat u de batterij minstens één keer per maand oplaadt om de levensduur te garanderen.
- Stel de lamp en de lader niet bloot aan vuur, hoge of negatieve temperaturen.
- Dompel het product niet onder. Niet gebruiken in de buurt van een drinkplaats zoals bijvoorbeeld een zwembad. Niet langdurig blootstellen aan de zon.
- Gebruik de lamp volgens de voorzorgsmaatregelen voor gebruik, bij het niet opvolgen van deze instructies vervalt de garantie.

LADER

- De voedingseenheid is geen speelgoed.
- Vóór reiniging van het product met vloeistoffen, moet u eerst de stekker van de oplader uit het stopcontact halen.
- **WAARSCHUWING:** Gebruik voor het opladen van de batterij uitsluitend de verwijderbare voedingseenheid die bij het speelgoed is geleverd:
AED stroomoplader Referentie AED09-050GQAU-2. Apparatuur van klasse II. 
Het moet regelmatig worden onderzocht om te controleren of er geen schade is aan het snoer, de stekker of de behuizing. In geval van schade mag u het niet gebruiken tot het gerepareerd is.
- Gebruik de lader niet in de buurt van een verwarmingsbron en stel deze niet bloot aan de zon.
- Houd de oplader buiten het bereik van kinderen.
- Raak de oplader niet aan tijdens het opladen en haal de stekker uit het stopcontact na het opladen.
- Open de lader niet. Neem in geval van een defect contact op met de WESCO-klantenservice.
- De lader is niet waterdicht: niet buiten gebruiken.

FUNCTIES

- Hoge kwaliteit RGB 16 kleuren kleurrijk licht.
- Instelbare flitsstanden, waterdicht en sterk polyethyleen van hoge kwaliteit.

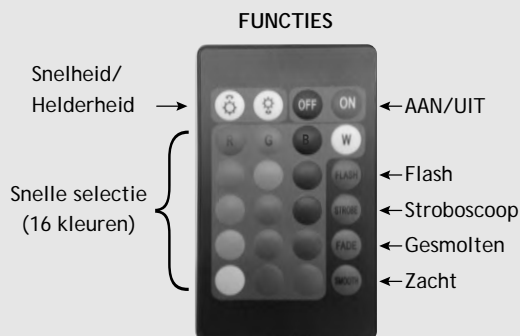
SPECIFICATIES

- Stroomverbruik: >10 W
- In: Ac 100V / 240V 50/60 HZ
- Uit: DC4.2 - 5V 1000 MA
- Batterij: Lithium batterij
- Modi: flits / stroboscoop / schaduw / licht
- Licht- en snelheidsregeling
- Waterdicht / Bescherming rating: IP65
- Oplaadtijd: 4-6 uur / Looptijd: 6-12 uur
- De lichtbron bevat een niet vervangbare accumulator.

INSTRUCTIES

- **R**Verwijder de oranje verzegeling van de lader om de ingang op de oplader aan te sluiten. Om de levensduur van de batterij te optimaliseren, dient u de eerste voorzorgsmaatregel voor gebruik in acht te nemen.
- Dek na het opladen de CC-input af met de verzegeling van de lader en zorg ervoor dat deze perfect is vastgemaakt om te voorkomen dat er water binnendringt.
- Om het apparaat aan te zetten, drukt u op de schakelaar. Het apparaat start op in de laatst geselecteerde modus.
- Om uit te schakelen, drukt u de schakelaar enkele seconden in.
- Het indicatielampje is rood wanneer het apparaat aan het laden is. Het wordt groen zodra de batterij volledig is opgeladen.

Infrarood afstandsbediening



- Aan uit in "rood" en uit in "zwart".
- Helderheidsregeling (in statische modus).
- Snelheidsregeling (in flits/stroboscoop/faden/zachte modus).
- Snelle selectie van 16 statische kleuren.
- Flitsmodus: flitsen van 7 kleuren continu.
- Stroboscoopmodus: knipperen met wit.
- Fademodus: knipperen met 7 kleuren.
- Zachte modus: vloeïing van het volledige kleurenpalet.
- Batterij - 3V. *


* De afstandsbediening is niet waterdicht en mag niet door kinderen worden gebruikt. De batterij kan worden verwijderd en vervangen nadat deze is leeggelopen.

IT **Attenzione, non adatto a bambini sotto i 3 anni, piccole parti, rischio di soffocamento. L'uso improprio del caricabatteria può causare scosse elettriche.**

AVVERTENZE!

- Per il primo utilizzo, premere l'interruttore in basso per attivare le funzioni. Si prega di accendere e scaricare completamente la batteria prima di ricaricarla.
- Assicuratevi di caricare la batteria almeno una volta al mese per garantirne la durata.
- Non esporre la lampada e il caricabatteria al fuoco, a temperature elevate o sotto zero.
- Non immergere il prodotto. Non utilizzare vicino a specchi d'acqua come ad esempio una piscina. Non esporre al sole per un periodo di tempo prolungato.
- Utilizzare la lampada seguendo le istruzioni d'uso, il mancato rispetto di queste istruzioni invalida la garanzia. Wesco declina ogni responsabilità per vizi causati da un uso non corretto del prodotto

CARICABATTERIE

- L'unità di alimentazione non è un giocattolo.
- Quando si pulisce il prodotto con liquidi, il caricatore deve essere scollegato prima della pulizia.
- **ATTENZIONE:** Per ricaricare la batteria utilizzare esclusivamente l'alimentatore removibile fornito con il giocattolo:
Caricabatterie DAE Riferimento AED09-050GQAU-2. Equipaggiamento di classe II. 
Deve essere regolarmente esaminato per verificare che non ci siano danni al cavo, alla spina o alla custodia. In caso di danni, non utilizzarlo fino a quando non viene riparato.
- Non utilizzare il caricabatterie vicino a una fonte di calore, non esporre al sole.
- Tenere il caricabatterie fuori dalla portata dei bambini.
- Non toccare il caricabatterie durante la ricarica e scollegarlo dopo la ricarica.
- Non aprire il caricabatterie. Se difettoso contattare il servizio clienti WESCO.
- Il caricabatterie non è impermeabile, non usare all'aperto.

FUNZIONI

- Luce colorata RGB 16 colori di alta qualità
- Modalità flash regolabili, impermeabile e resistente di alta qualità

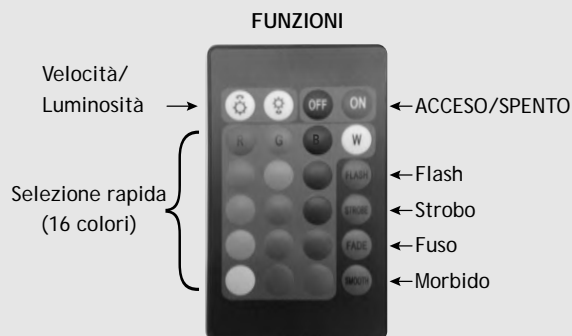
SPECIFICHE

- Consumo energetico: >10 W
- Ingresso: CA 100 V / 240 V 50/60 Hz
- Uscita: DC4.2 - 5V 1000 MA
- Batteria: batteria al litio
- Modalità: flash/stroboscopio/ombreggiatura/Luce Controllo della luce e della velocità
- Impermeabile/ Grado di protezione: IP65
- Tempo di ricarica: 4-6 ore / Tempo di esecuzione: 6-12 ore
- La sorgente luminosa include un accumulatore non sostituibile.

ISTRUZIONI

- Rimuovere il sigillo arancione del caricatore per collegare l'ingresso alla carica.
Per ottimizzare la durata della batteria, seguire la prima precauzione d'uso
- Dopo la ricarica, coprire l'ingresso CC con la guarnizione del caricatore e assicurarsi che sia ben fissato per evitare infiltrazioni d'acqua.
- Per accendere il dispositivo, premere l'interruttore. Si avvierà nell'ultima modalità precedentemente selezionata.
- Per spegnere, premere l'interruttore per un paio di secondi.
- La spia è rossa quando la lampada è in carica. Diventa verde quando la batteria è completamente carica.

Telecomando a infrarossi



- Accensione in "rosso" e spegnimento in "nero".
- Controllo della luminosità (in modalità statica).
- Controllo della velocità (in modalità flash/stroboscopio/sfumato/liscio).
- Selezione rapida di 16 colori statici.
- Modalità flash: lampeggia 7 colori in continuazione.
- Modalità stroboscopica: lampeggiamento bianco.
- Modalità sfumato: lampeggiamento con 7 colori.
- Modalità liscia: flusso di tutto lo spettro di colori.
- Batteria - 3V. *

* Il telecomando non è impermeabile e non deve essere utilizzato dai bambini. La batteria può essere rimossa e sostituita dopo essere stata esaurita.